


Упатство за регистрација на **физички лица** за електронско банкарство

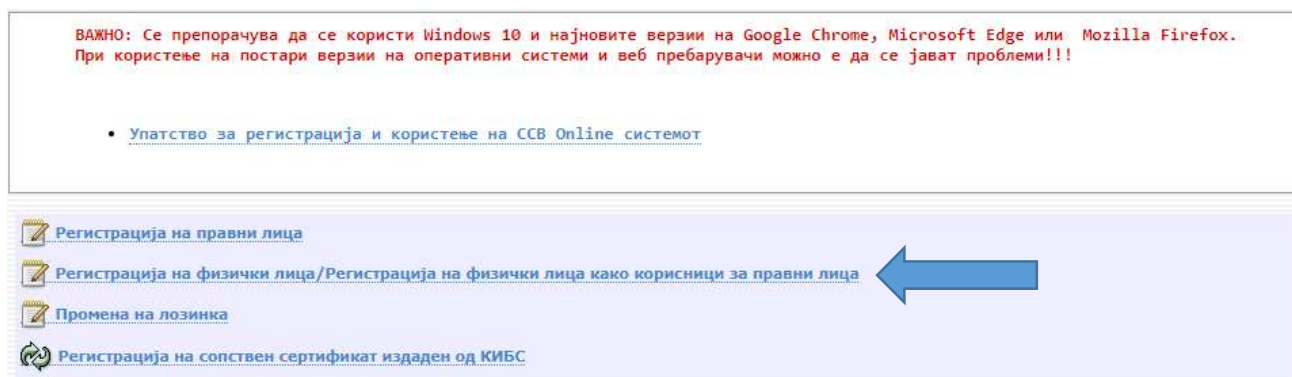
За да се регистрирате како нов корисник за услугите за електронско банкарство ССВ Online и/или ССВMobile, на ЦКБ АД Скопје, следете ги следните чекори:

1. Отворете ја веб страната на Банката, www.ccbank.mk и кликнете на линкот **Регистрација**

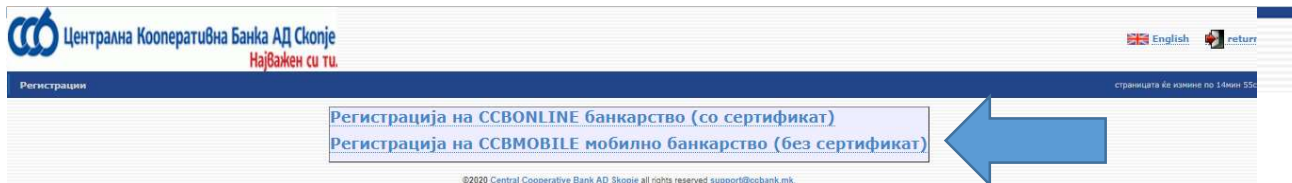


или, отворете го директно линкот <https://online.ccbank.mk/register>

2. На новоотворената страна изберете **Регистрација на физички лица/Регистрација за физички лица како корисници за правни лица**



3. На следната страна кликнете на еден од линковите за услугата за која сте се определиле



4. Пополнете ги бараните податоци и кликнете на **Преглед**

| Име и Презиме на корисник | Вредност |
|--|--------------------------|
| Име | <input type="text"/> |
| Татково име | <input type="text"/> |
| Презиме | <input type="text"/> |
| ЕМБГ | <input type="text"/> |
| Нерезидент | <input type="checkbox"/> |
| Број на мобилен телефон | <input type="text"/> |
| e-mail адреса | <input type="text"/> |
| Корисничко име | <input type="text"/> |
| Лозинка | <input type="password"/> |
| Потврди лозинка | <input type="password"/> |
| Корисник за правно лице (изберете САМО доколку се регистрирате како корисник за правно лице) | |
| <input type="checkbox"/> | |

Откажи Преглед

НАПОМЕНА: Штиклирајте Корисник за правно лице **само** доколку се регистрирате како корисник за правно лице.

5. На следниот прозор прегледајте ги внесените податоци и ако се во ред кликнете **ОК**

| Име и Презиме | Вредност |
|--|--------------------------|
| Име | <input type="text"/> |
| Татково име | <input type="text"/> |
| Презиме | <input type="text"/> |
| ЕМБГ | <input type="text"/> |
| Нерезидент | <input type="text"/> |
| Број на мобилен телефон | <input type="text"/> |
| е-мајл адреса | <input type="text"/> |
| Корисничко име | <input type="text"/> |
| Лозинка | <input type="password"/> |
| Потврди лозинка | <input type="password"/> |
| Корисник за правно лице (изберете САМО доколку се регистрирате како корисник за правно лице) | Не |

6. Постапката за пријава на регистрација со тоа е завршена.

Посетете ја лично со документ за лична идентификација матичната експозитура на Банката, каде ќе се изврши потврдување на Вашата регистрација.

По извршеното потврдување, доколку сте се определиле за користење на ССВOnline, Банката во рок од 5-7 дена ќе Ви издаде дигитален сертификат за сопствени потреби на УСБ токен по што ќе може да започнете со користење на услугата.

НАПОМЕНА: Користење на системот за електронско банкарство е можно и со дигитален сертификат издаден од КИБС. Откако ќе се потврди регистрацијата во матичната експозитура, кликнете на линкот **Регистрација на сопствен сертификат издаден од КИБС**

ВАЖНО: Се препорачува да се користи Windows 10 и најновите верзии на Google Chrome, Microsoft Edge или Mozilla Firefox. При користење на постари верзии на оперативни системи и веб пребарувачи можно е да се јават проблеми!!!

- Упатство за регистрација и користење на ССВ Online системот

Регистрација на правни лица
Регистрација на физички лица/Регистрација на физички лица како корисници за правни лица
Промена на лозинка
Регистрација на сопствен сертификат издаден од КИБС

и најавете се со Вашето корисничко име и лозинка

Вчитај лично логин икона тука

Внесете го вашето корисничко име и лозинка

| | |
|----------------|--------------------------|
| Корисничко име | <input type="text"/> |
| Лозинка | <input type="password"/> |

Влез

©2009 Central Cooperative Bank AD Skopje all rights reserved ibank@ccbank.mk

Потоа клик на



и клик на



На крај клик на **Регистрирај**

Информации за сертификатот

notAfter

notBefore

serial

version

Owner Information

commonName

emailAddress

Issuer Information

commonName

countryName

emailAddress

localityName

organizationName

organizationalUnitName

stateOrProvinceName

Откажи **Регистрирај**

©2009 Central Cooperative Bank AD Skopje all rights reserved ibank@ccbank.mk.

НАПОМЕНА: Контактирајте го службеникот во матичната експозитура за да го потврди Вашиот КИБС сертификат, по што ќе може да го користите за системот CCBOnline.

7. Доколку сте се определиле за користење на CCBank Mobile MK, потребно е да ја симнете апликацијата од платформите Google Play Store или Huawei AppGallery за андроид или App store за IOS, а потоа од самиот мобилен уред каде ја имате инсталирано апликацијата, внесете го Вашето корисничко име и лозинка (кои ги избравте при самата регистрација), за најава на електронско банкарство, по што треба да ги следите чекорите од самата апликација.

Прозорецот кој се појавува при вклучување на апликацијата CCBank Mobile MK е следниот:

Remedy ii

За регистрација на Вашиот уред Ве молиме внесете го Вашето корисничко име и лозинка од електронското банкарство. Доколку немате активирано електронско банкарство, ќе може да се регистрирате [тука](#) За повеќе информации може да посетите некоја од експозитурите на Банката.

Назив на корисник(кориснички профил) и шифра за влез

Корисничко име

Лозинка

Потврди

©2009 Central Cooperative Bank AD Skopje all rights reserved ibank@ccbank.mk.

Во полето корисничко име и лозинка ги внесувате постоечките доколку претходно сте корисник на електронско банкарство преку системот на CCB Online или корисничкото име и лозинка кои ги имате избрано при регистрацијата.

Со внесот на Вашето корисничко име и лозинка ќе го добиете прозорецот кој е презентираан во продолжение.



Откако ќе ја добиете оваа порака, Вашата регистрација е прифатена и со ова во Банката е доставено барање за користење на системот на CCB Mobile.

Со клик на полето **продолжете** ќе бидете упатени кон првата страна од мобилната апликација:



На првата страна по инсталирање на мобилната апликација и најавата со корисничкото име и лозинка ќе добиете порака за посета на експозитурата за да добиете код за регистрација.

Напомена: потребно е да ја посетите Вашата матична експозитура каде сте регистрирани како клиент за да го добиете потребниот код.